







**LiveStyle**  
 Eventservice & Catering  
 Hotline 0180 55 33 233



# Techn. Daten Grosszelte

				
Beschreibung	Zelt 10m	Zelt 12m	Zelt 15m	Zelt 20m
Spannweite	1000 cm	1200 cm	1500 cm	2000 cm
Seitenhöhe	240 cm	240 cm	240 cm	240 cm
Firshöhe	450 cm	460 cm	480 cm	565 cm
Dachneigung	18 Grad	18 Grad	18 Grad	18 Grad
Binderabstand / Raster	500 cm	500 cm	500 cm	500 cm
Giebelstützen	keine	keine	keine	Eine
Längstes Bauteil	400 cm	500 cm	800 cm	1070 cm
Minimale Aufstelllänge	1000 cm	1000 cm	1000 cm	2000 cm
Maximale Aufstelllänge	im Rastermaß beliebig erweiterbar	im Rastermaß beliebig erweiterbar	im Rastermaß beliebig erweiterbar	im Rastermaß beliebig erweiterbar
Hauptprofil	160 x 100 x 3 mm	160 x 100 x 3 mm	220 x 100 x 3 mm	220 x 100 x 3 mm
Eckverbindungen	Schiebeverbindung	Schiebeverbindung	Schiebeverbindung	Schiebeverbindung
Max. zul. Windgeschwindigkeit	100 km/h Windlast	100 km/h Windlast	100 km/h Windlast	100 km/h Windlast
nach DIN	0,5 kN/m <sup>2</sup>	0,5 kN/m <sup>2</sup>	0,5 kN/m <sup>2</sup>	0,5 kN/m <sup>2</sup>
Anbaumöglichkeiten	alle Systeme kombinierbar	alle Systeme kombinierbar	alle Systeme kombinierbar	alle Systeme kombinierbar
Fußboden	Kassettenfußboden aus Stahlrahmen mit Holzbelag	Kassettenfußboden aus Stahlrahmen mit Holzbelag	Kassettenfußboden aus Stahlrahmen mit Holzbelag	Kassettenfußboden aus Stahlrahmen mit Holzbelag
Beplanung	PVC-beschichtetes Polyester-gewebe schwer entflammbar nach DIN 4102 B1, M2,	PVC-beschichtetes Polyester-gewebe schwer entflammbar nach DIN 4102 B1, M2,	PVC-beschichtetes Polyester-gewebe schwer entflammbar nach DIN 4102 B1, M2,	PVC-beschichtetes Polyester-gewebe schwer entflammbar nach DIN 4102 B1, M2,

Alle Angaben ohne Gewähr, evtl. Abweichungen in besonderen der Abmessungen vorbehalten!

[www.Ihr-Catering-Partner.de](http://www.Ihr-Catering-Partner.de)

